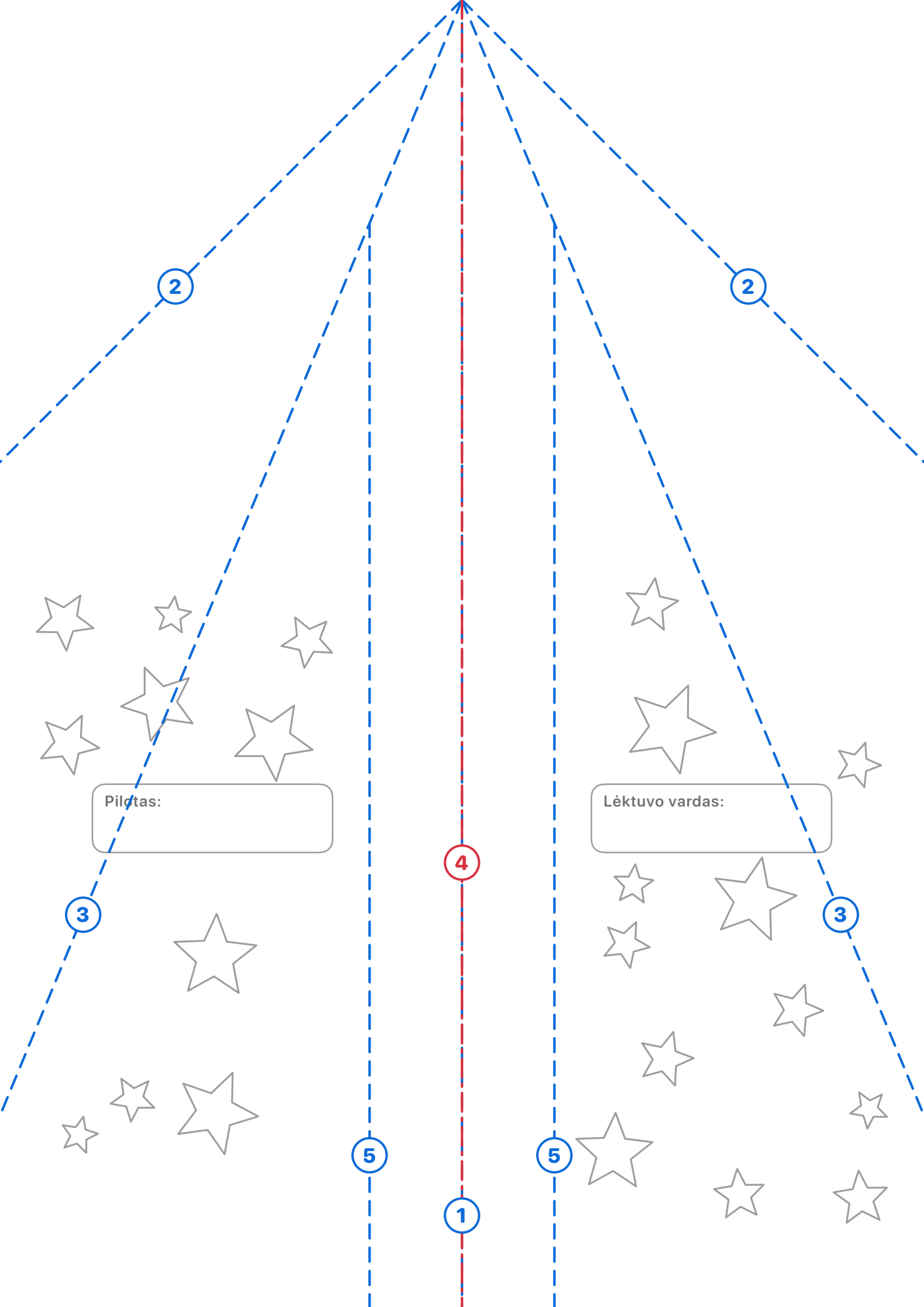
2
2
Pilotas:
Lėktuvo vardas:
4
3
3
5
5
1

Kaip lankstyti: Strėlė

Lenk į save

Lenk nuo savęs



1

Perlenk per pusę išilgai 1 linijos ir vėl atlenk.

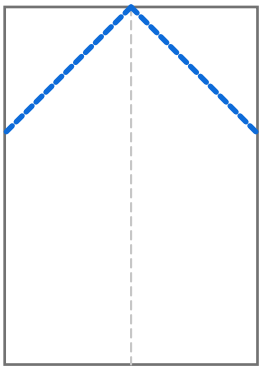

2

Užlenk abu viršutinius kampus iki vidurio linijos.

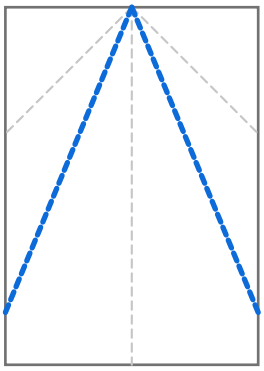

3

Dar kartą užlenk įstrižus kraštus iki vidurio linijos.

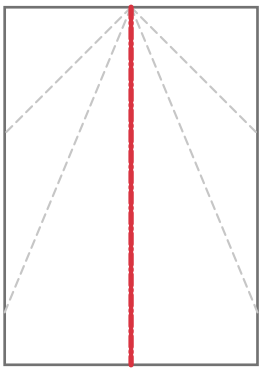

4

Perlenk lėktuvą per pusę, kad užlenkimai liktų išorėje.

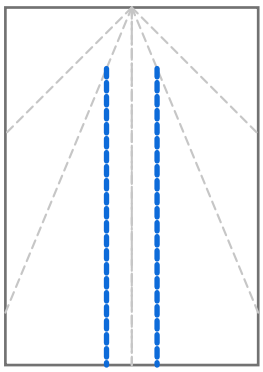

5

Nulenk kiekvieną sparną žemyn išilgai 5 linijos.

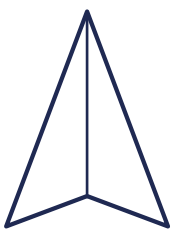

Skrisk!

Laikyk po sparnais ir švelniai mesk truputį į viršų. Niekada nemesk į žmones ar gyvūnus.